

FICHE DE DONNÉES PRODUIT

DULUX D 26 W/840

OSRAM DULUX D | Lampes fluocompactes à alimentation séparée, 2 tubes, culot 2 broches, pour alimentation conventionnelle



DOMAINES D'APPLICATION

- Bureaux, bâtiments publics
- Commerces
- Supermarchés et grands magasins
- Hôtels, restaurants
- Industrie

AVANTAGES PRODUITS

- Extrêmement économique
- Bonne qualité de la lumière
- Excellent flux lumineux
- Longue durée de service
- Entretien amélioré

CARACTÉRISTIQUES PRODUIT

- Indice de rendu des couleurs $R_a \geq 80$
- Lampe courte et compacte, dotée d'un culot à broches, avec tube double
- Culot G24d à deux broches



FICHE TECHNIQUE


Données électriques

Tension nominale	105 V
Puissance nominale	26,90 W
Puissance nominale	26,90 W
Intensité nominale	0,33 A

Données photométriques

Flux lumineux nominale	1750 lm
Flux lumineux à 25 °C	1800 lm
Flux lumineux	1750 lm
Température de couleur	4000 K
Ra Indice de rendu des couleurs	≥80
Maintien flux lumineux à 2 000 h	0,85
Maintien flux lumineux à 4 000 h	0,78
Maintien flux lumineux à 6 000 h	0,76
Maintien flux lumineux à 8 000 h	0,75
Teinte de couleur (désignation)	LUMILUX Blanc froid
Temp. de couleur	4000 K
Flux lumineux	1750 lm
Ra Indice de rendu des couleurs	≥80

Dimensions & poids



Diamètre	12,0 mm
Longueur totale	172,0 mm
Longueur	172,0 mm
Longueur selon norme CEI	160 mm
Longueur du culot hors pins	149,00 mm
Forme de l'ébauche	T12X2

Diamètre maximum	11,0 mm
-------------------------	---------

Durée de vie

Durée de vie nominale	10000 h
Durée de vie	10000 h
Durée de vie	6500 h
Taux de survivance à 2 000 h	0,99
Taux de survivance à 4 000 h	0,99
Taux de survivance à 6 000 h	0,95
Taux de survivance à 8 000 h	0,81
Fréquence 50 Hz/HF	50 Hz
Durée de vie	10000 h ¹⁾

¹⁾ Avec alimentation conventionnelle/alimentation faible perte

Donnée produit supplémentaire

Culot (désignation standard)	G24d-3
Teneur en mercure	1,6 mg
Sans mercure	Non pertinent

Capacités

Gradable	Non
Pour l'intérieur	Oui

Certificats & Normes

Consommation d'énergie	32 kWh/1000h
Classe d'énergie efficace	G

Classements spécifiques à chaque pays

Système codage internationale de lampe	FSQ-26/840-I-G24d-3
---	---------------------

Distribution de lumière

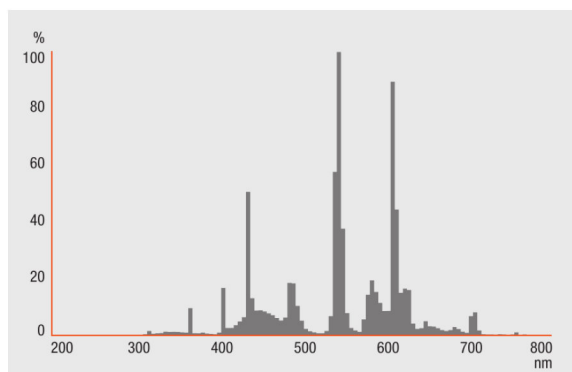


Schéma répartition spectrale

Schéma de câblage

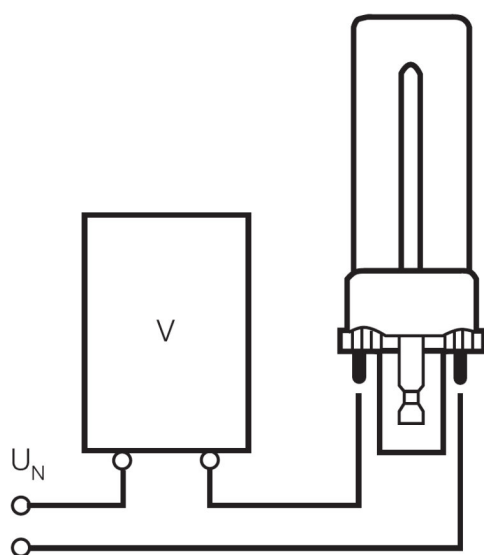


Schéma de câblage

TECHNIQUE / ACCESSOIRES

- Convient pour un fonctionnement sur une alimentation conventionnelle

CONSIGNES DE SÉCURITÉ

En cas de casse de lampe: www.ledvance.fr/lampecassees

DONNÉES LOGISTIQUES

Code produit	Unité d'emballage (Pièces/Unité)	Dimensions (longueur x largeur x hauteur)	Poids brut	Volume
4050300012049	Etui carton fermé 1	179 mm x 36 mm x 36 mm	63,00 g	0.23 dm ³
4050300245386	Carton de regroupement 10	157 mm x 188 mm x 120 mm	705,00 g	3.54 dm ³

Le code produit mentionné décrit la petite quantité d'unité qui peut être commandée. Une unité peut contenir un ou plusieurs produits. Lorsque vous passez la commande, merci de bien vouloir entrer une unité ou un multiple d'une unité.

AVERTISSEMENT

Sous réserve de modifications. Sauf erreur ou omission. Veuillez à toujours utiliser la version la plus récente.